

GHID de conectare la platforma ZOOM - Webinar "Finala națională a European Money Quiz"

Meeting ID: ID-ul webinar-ului primit pe email (prin profesorul coordonator sau direct)

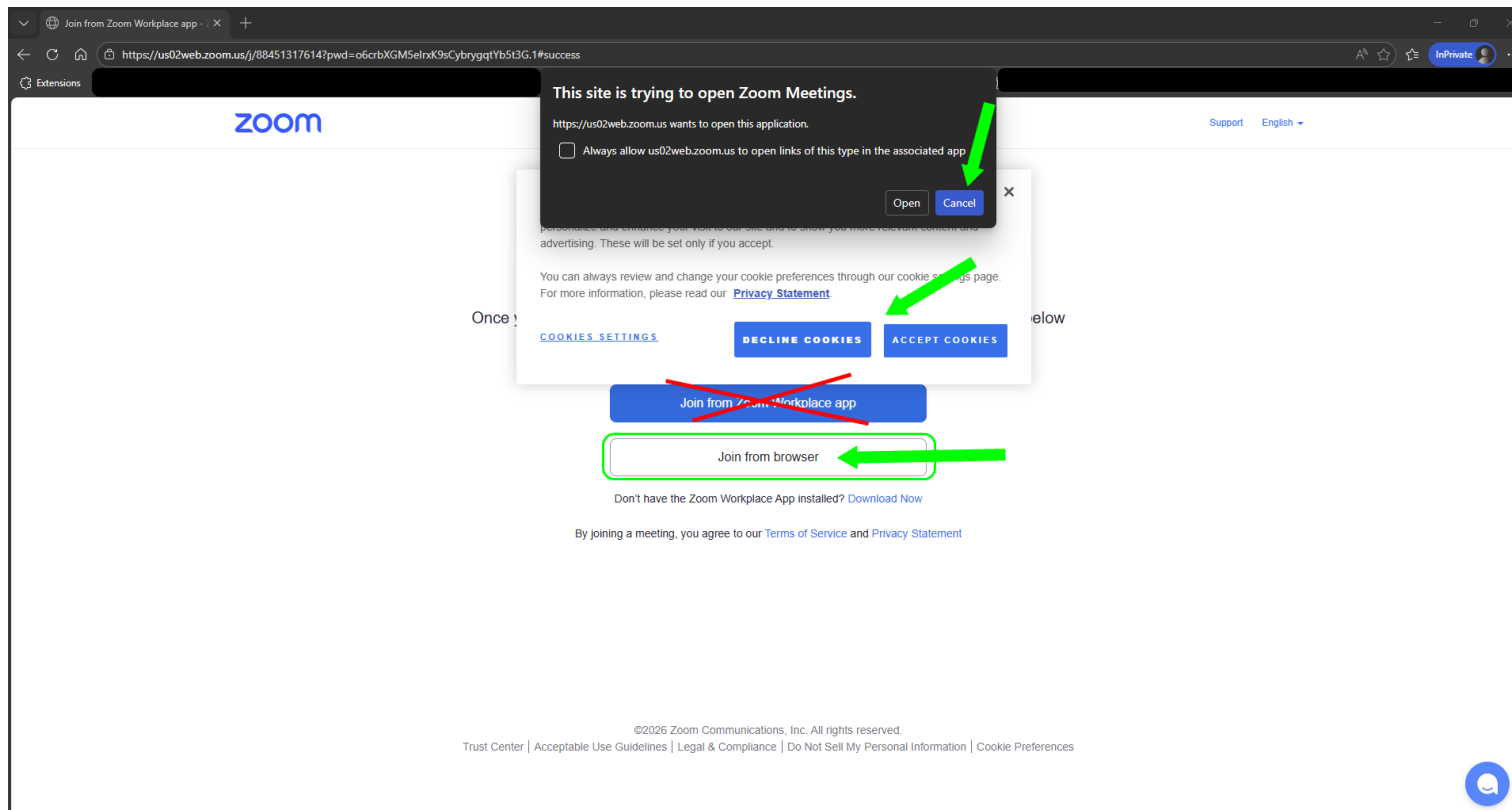
Passcode: Parola primită pe email (prin profesorul coordonator sau direct),

sau

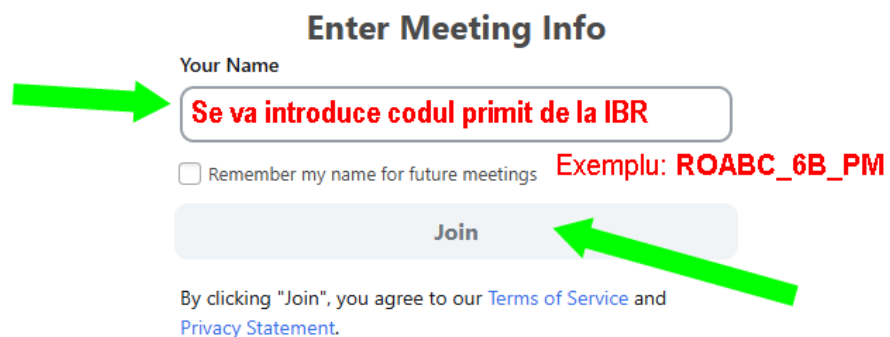
Link acces Webinar: Link-ul primit pe email (prin profesorul coordonator sau direct)

Varianta de conectare via browser:

Accesați sau copiați link-ul Webinar-ului: **Link primit pe email (prin profesorul coordonator sau direct)**, într-un browser și apoi accesați link-ul: **Join from browser** (și **NU** butonul **Join from Workspace app** !!!).



În continuare trebuie introdus **codul participantului** primit de la IBR (în câmpul **Your Name**), apoi trebuie să apăsați pe butonul **Join** :



Enter Meeting Info

Your Name

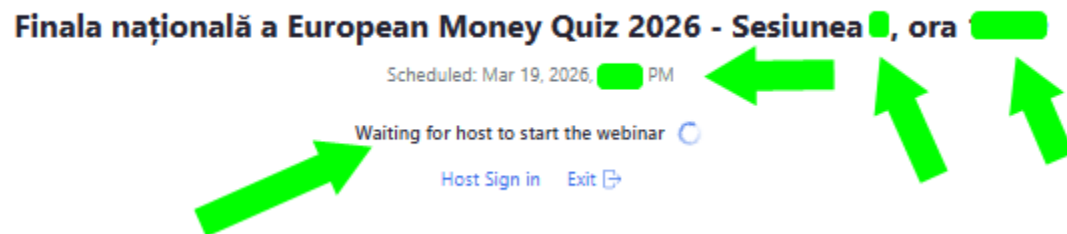
Se va introduce codul primit de la IBR

Remember my name for future meetings **Exemplu: ROABC_6B_PM**

Join

By clicking "Join", you agree to our [Terms of Service](#) and [Privacy Statement](#).

După apăsarea butonului **Join** , așteptați începerea concursului, la ora indicată de organizator:



Finala națională a European Money Quiz 2026 - Sesiunea [redacted], ora [redacted]

Scheduled: Mar 19, 2026, [redacted] PM

Waiting for host to start the webinar [refresh icon]

[Host Sign in](#) [Exit](#) [external icon]

Succes!!!

Varianta de conectare [via aplicație ZOOM \(smartphone, tabletă\)](#):

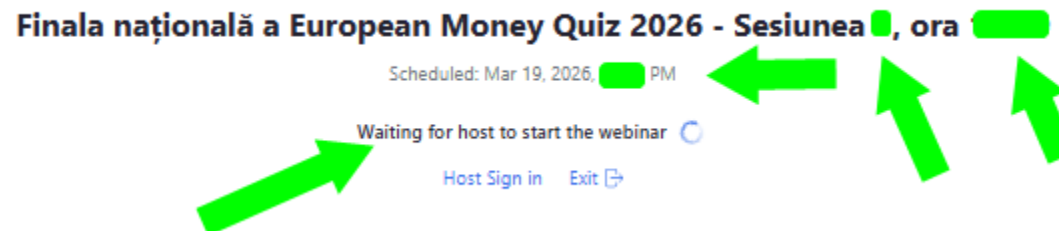
Presupune că aveți instalată aplicația Zoom pe device-ul folosit.

După logarea în aplicație cu un nume de utilizator și o parola, alegeți opțiunea **JOIN** și introduceți următoarele date:

Meeting ID: ID-ul webinar-ului primit pe email (prin profesorul coordonator sau direct)

Meeting Passcode: Parola primită pe email (prin profesorul coordonator sau direct)

După apăsarea butonului **Join**, așteptați începerea concursului, **la ora anunțată de organizator:**



Succes!!!